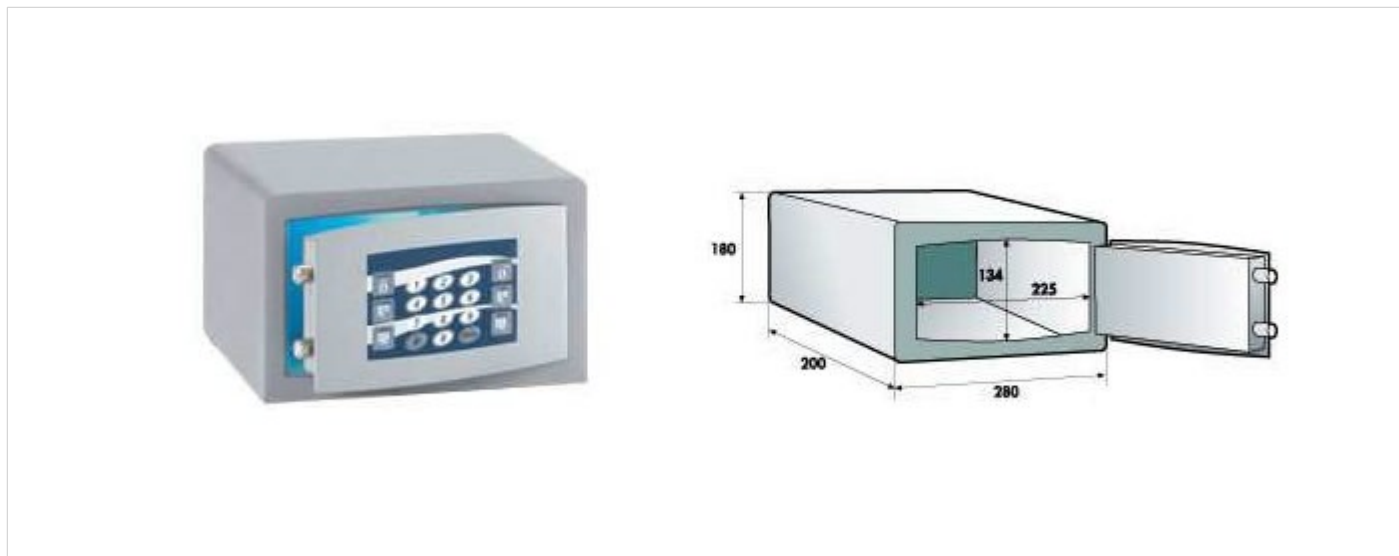




casseforti per hotel

Art. BOX 921H PRIME



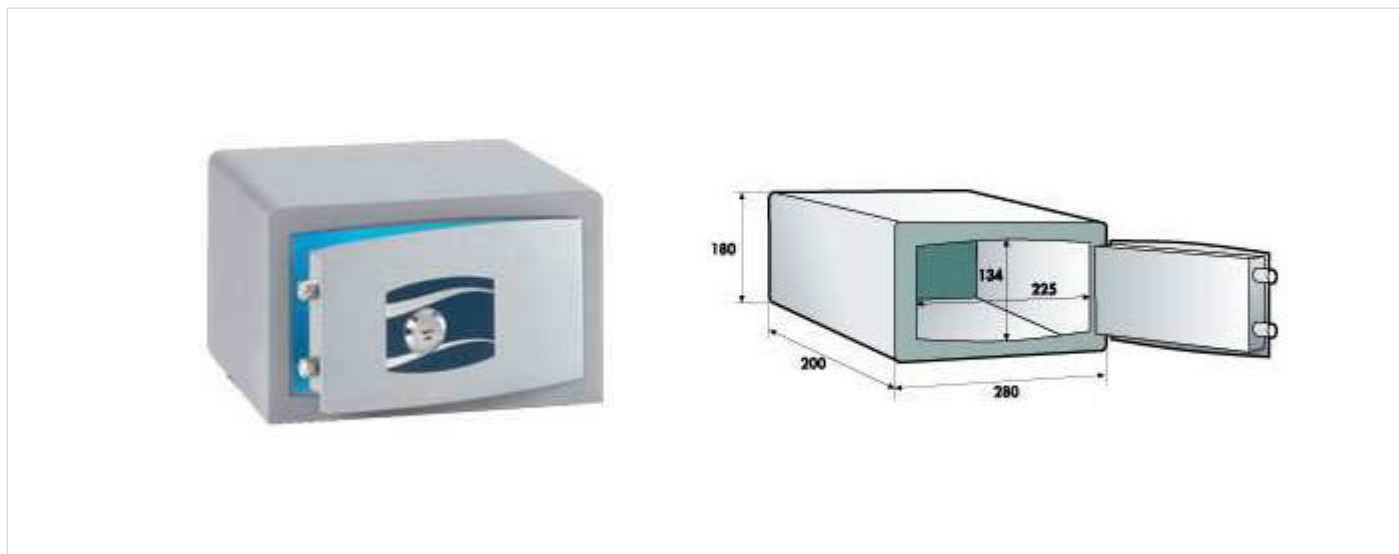
Caratteristiche:

- Peso 9,5 Kg
- Capacità 7,0 lt.
- Frontale tagliato al laser, spessore 6 mm (eccetto modelli linea Visual)
- Corpo di adeguato spessore
- Apertura porta a tutto vano
- Apertura meccanica di emergenza (per modelli elettronici)
- Serratura digitale motorizzata
- Catenacci cilindrici diametro 17 mm
- Fori di ancoraggio posteriori e sul fondo per una facile installazione
- Verniciatura a polveri epossidiche, antigraffio e anti corrosione
- Tappetino interno nella base
- Alimentazione con pile alcaline AA da 1,5 V (non incluse)
- Codice cliente da 3 a 6 cifre
- Cancellazione automatica del codice cliente ogni volta che la porta è aperta
- Master code a 6 cifre
- Blocco automatico tastiera dopo 3 immissioni errate
- Segnalazione batterie scariche (su display o sonoro)
- Memoria non volatile: i codici impostati non vengono persi durante il cambio batterie.
- Colore grigio metallizzato



casseforti per hotel

Art. BOX 920H BASE

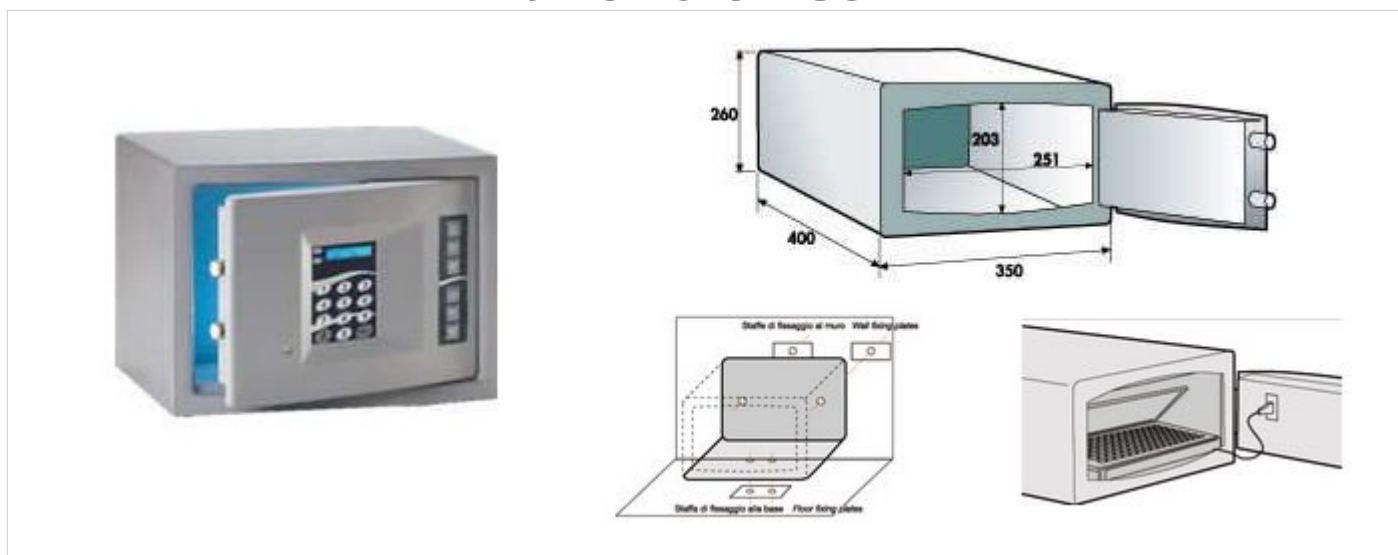


Caratteristiche:

- Peso 9,5 Kg
- Capacità 7,0 lt.
- Frontale tagliato al laser, spessore 6 mm
- Corpo di adeguato spessore
- Apertura porta a tutto vano
- Catenacci cilindrici diametro 17 mm
- Fori di ancoraggio posteriori e sul fondo per una facile installazione
- Verniciatura a polveri epossidiche, antigraffio e anti corrosione
- Tappetino interno nella base
- Colore grigio metallizzato
- Serratura meccanica a cilindro di alta sicurezza
- Cilindro masterizzato con chiave cliente e chiave passepartout direzionale

casseforti per hotel

Art. BOX 923 VISUAL



Modello	Peso (kg.)	Capacità (lt.)	Dimensioni esterne
Art. BOX 923 VISUAL-E	11,9	14,9	H260 L350 P250
Art. BOX 923 VISUAL-ENB	13,2	27,2	H260 L350 P400

Caratteristiche:

- In qualunque modello è possibile inserire un dispositivo di riconoscimento di apertura o chiusura porta interfacciabile a qualsiasi sistema di controllo accesso o building automation
- Possibilità di alimentazione da PC
- Staffe di fissaggio al muro
- Frontale tagliato al laser, spessore 6 mm (eccetto modelli linea Visual)
- Corpo di adeguato spessore
- Apertura porta a tutto vano
- Apertura meccanica di emergenza (per modelli elettronici)
- Serratura digitale motorizzata - Catenacci cilindrici diametro 17 mm
- Fori di ancoraggio posteriori e sul fondo per una facile installazione
- Verniciatura a polveri epossidiche, antigraffio e anti corrosione
- Tappetino interno nella base
- Alimentazione con pile alcaline AA da 1,5 V (non incluse)
- Codice cliente da 3 a 6 cifre
- Cancellazione automatica del codice cliente ogni volta che la porta è aperta
- Master code a 6 cifre - Blocco automatico tastiera dopo 3 immissioni errate
- Segnalazione batterie scariche (su display o sonoro)
- Memoria non volatile: i codici impostati non vengono persi durante il cambio batterie.
- Colore grigio metallizzato